

# FOTOKADER ONTWERP *tips*



*Fotodoos*

# FOTOKADERS

↪ *Wat is het en wat kun je er mee?*

*Het fotokader is het ontwerp van het printje. Het printje kan een grote foto zijn van 10x15cm of twee fotostrips van 5x15cm. Het fotokader bestaat uit drie lagen:*

*Laag 1: Achtergrond = artwork achter de foto*

*Laag 2: Foto's*

*Laag 3: Overlay = artwork over de foto*

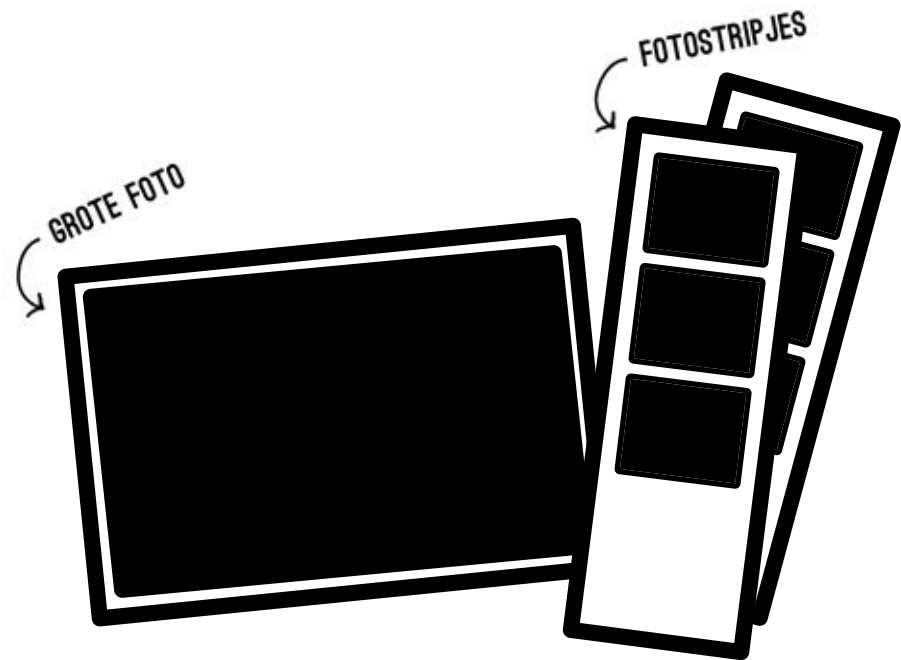
*Het ontwerpen van een mooi uniek fotokader bestaat uit een aantal stappen:*

*Stap 1: Kies een fotostrip of grote foto*

*Stap 2: Kies het aantal foto's*

*Stap 3: Maak een mooi ontwerp*

*Stap 4: Een green-screen gebruiken*







# 10\*15CM FOTOKADER

*Waarom kiezen voor groot?*

Het 10\*15cm fotokader kun je op twee manieren maken, met 1 grote foto of met meerdere foto's..

## 1 GROTE FOTO

Bij één grote foto is er geen achtergrond nodig, de hele foto bedekt de print. Er is dus alleen een overlay nodig. Let op dat er geen artwork over de personen op de foto loopt.

## MEERDERE FOTO'S

Bij meerdere foto's (2, 3 of 4) op het fotokader is er een ontwerp voor het achtergrond nodig en eventueel een overlay. De grootte en rotatie van de foto's staat vrij.



### Afmetingen

1844x1240px @ 72dpi



- snelle doorloop bij photobooth
- duidelijke social media uploads
- meer ruimte voor artwork



transparante overlay



uiteindelijke foto



background

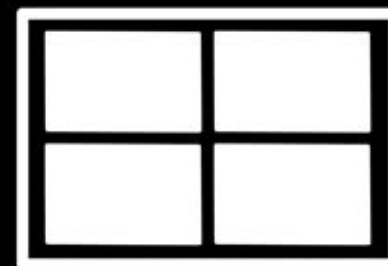


uiteindelijke foto

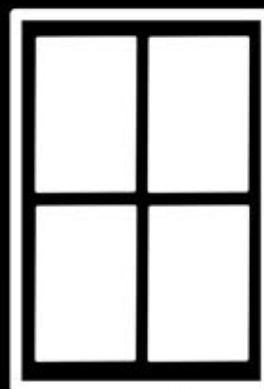


# 10\*15CM INSPIRATIE

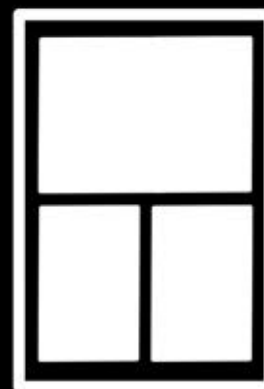
*Voor ieder wat wils*



*foto gedraaid*



*rechtopstaand met meerdere foto's  
alleen icm fotohokje*



*Polaroid layout  
(geschikt voor alle photobooths)*



# 5\*15CM FOTOSTRIP

*Meest populaire layout*

Het fotostripje is maar 5x15cm groot en daardoor makkelijk mee te nemen als hebbeding. Fotostrips worden altijd dubbel geprint.

## VIERKANT OF RECHTHOEKIG

Op het fotostripje komen meerdere foto's te staan. Je kunt voor het traditionele rechthoek formaat kiezen of het vierkante formaat. Wat kies jij?

## RECHTOP OF LIGGEND

De meeste fotostripjes staan rechtop, maar je kunt ook kiezen voor een liggend fotostripje. Nét even wat anders en net zo handzaam.



### Afmetingen

1844x620px @ 72dpi



- altijd dubbel geprint
- makkelijk mee te nemen
- hippe uitstraling

*vierkante foto's*



*4 foto's*



*liggende fotostrip*




# 5\*15CM INSPIRATIE


*Voor ieder wat wils*



*standaard fotostrip*



*vierkant*



*meer ruimte voor artwork*



*liggend fotostripje*



# EXTRA'S

↳ *Laat jouw foto er uitspringen!*

## FILTERS

We kunnen tot zes verschillende filters inschakelen in onze photobooths. Kies je voor 1 filter, dan worden alle foto's met die filter geprint (bijvoorbeeld zwart/wit).

Filter 1: Kleur

Filter 2: Zwart/wit

Filter 3: Sepia

Filter 4: Vintage 1

Filter 5: Vintage 2

Filter 6: Vintage 3

## GIFJES

Met deze functie kunnen we van de foto's die gemaakt worden geanimeerde GIF's. Ook GIF's kunnen een overlay krijgen met custom artwork. Benieuwd hoe dit er uit ziet? Wij mailen je graag een voorbeeld toe.

## GREEN-SCREEN

Werk met een green-screen en laat gasten hun eigen achtergrond achter de foto kiezen.



voor

na

# NOG VRAGEN?

*085 - 4016576*

*info@fotodoos.nl*

*www.fotodoos.nl*

